

**STATISTISKIE DATI**  
**PAR 2018. GADĀ NOTIKUŠAJĀM**  
**VALSTS VALODAS PRASMES PĀRBAUDĒM**

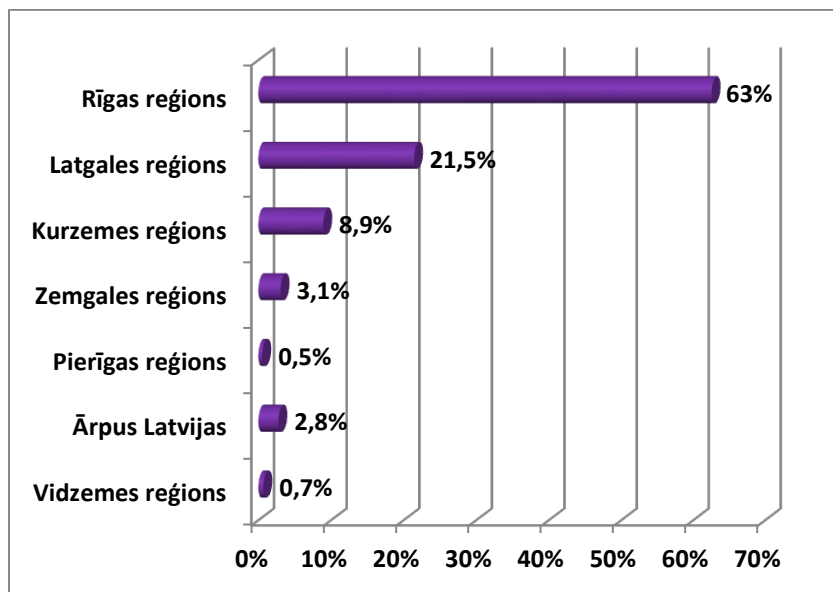
## Valsts valodas prasmes pārbaužu (VVPP) vietas un pretendentu skaits 2018. gadā



Bāze: VVPP pretendenti ģeogrāfiskajā sadalījumā, n=4865

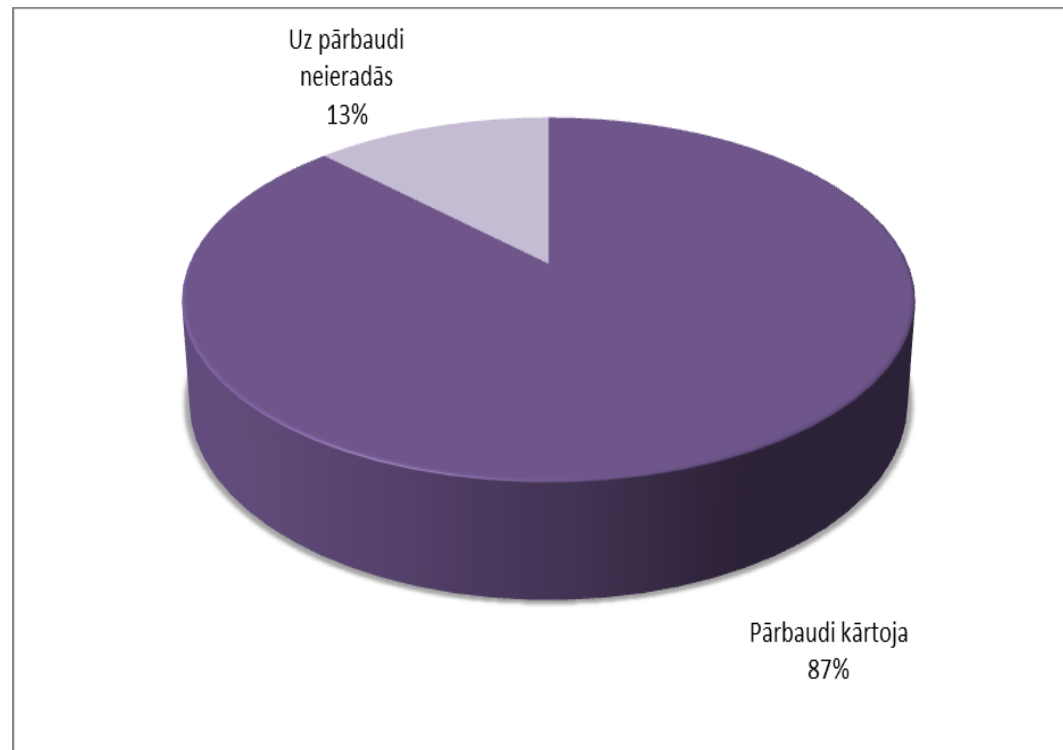
## VVPP pretendentu sadalījums pa Latvijas statistiskajiem reģioniem 2018. gadā

Bāze: VVPP pretendenti, n=4865; Rīgas reģionā n=3044, Pierīgas reģionā n=26, Latgales reģionā n=1044, Kurzemes reģionā n=435, Zemgales reģionā n=149, , Vidzemes reģionā n=33, ārpus Latvijas n=134



Statistiskais reģions	Pilsētas un apdzīvotās vietas	Skaits
<b>Rīgas reģions</b>	Rīga	3044
<b>Latgales reģions</b>	Daugavpils	619
	Rēzekne	277
	Ludza	32
	Preiļi	38
	Balvi	15
	Krāslava	13
	Zilupe	30
	Līvāni	7
	Dagda	13
<b>Kurzemes reģions</b>	Liepāja	226
	Ventspils	96
	Jelgava	113
<b>Zemgales reģions</b>	Jēkabpils	105
	Bauska	5
	Jūrmala	39
<b>Pierīgas reģions</b>	Ogre	17
	Tukums	9
<b>Vidzemes reģions</b>	Seda	13
	Valmiera	16
	Cēsis	4
<b>Ārpus Latvijas</b>	Maskava	14
	Omska, Krasnojarska	16
	ASV (Latviešu centrs "Garezers")	59
	Austrālija	45
<b>KOPĀ:</b>		<b>4865</b>

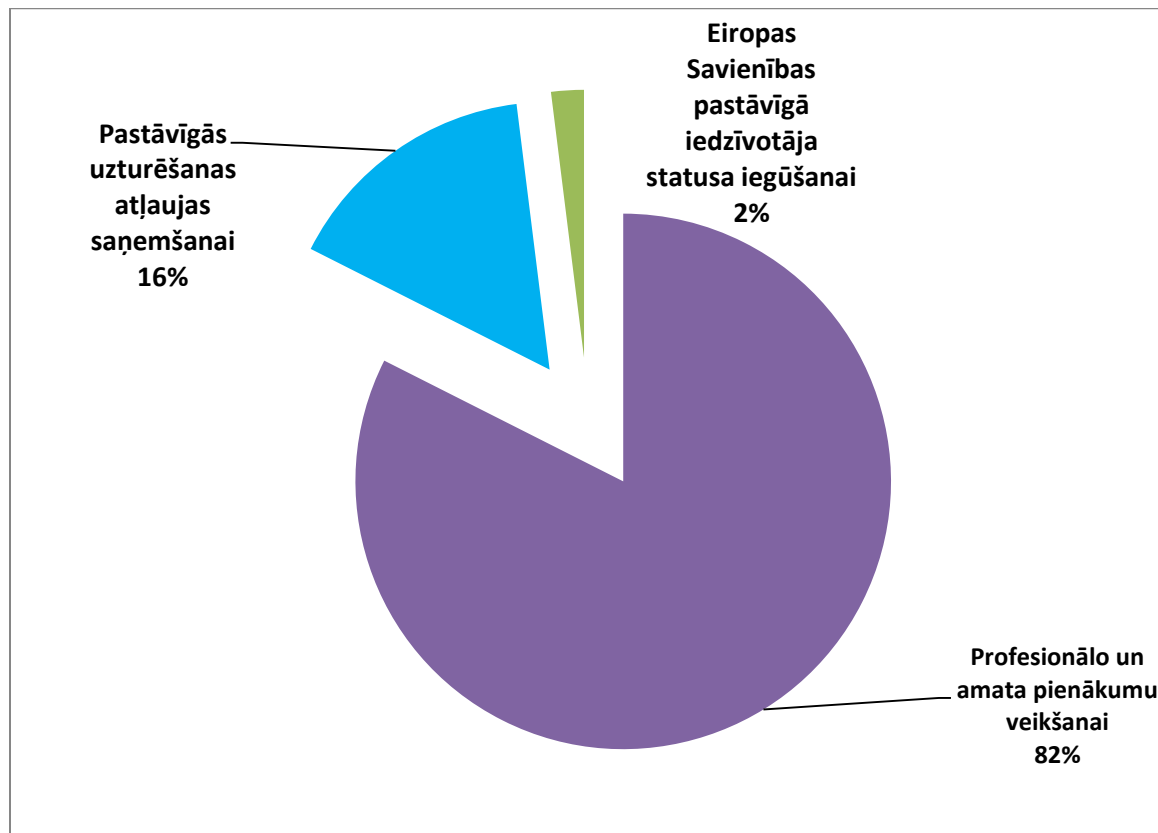
### Reģistrēto VVPP pretendentu skaits attiecībā pret VVPP kārtojušo pretendentu skaitu 2018. gadā



Pārbaudi kārtoja	4865
Uz pārbaudi neieradās	701

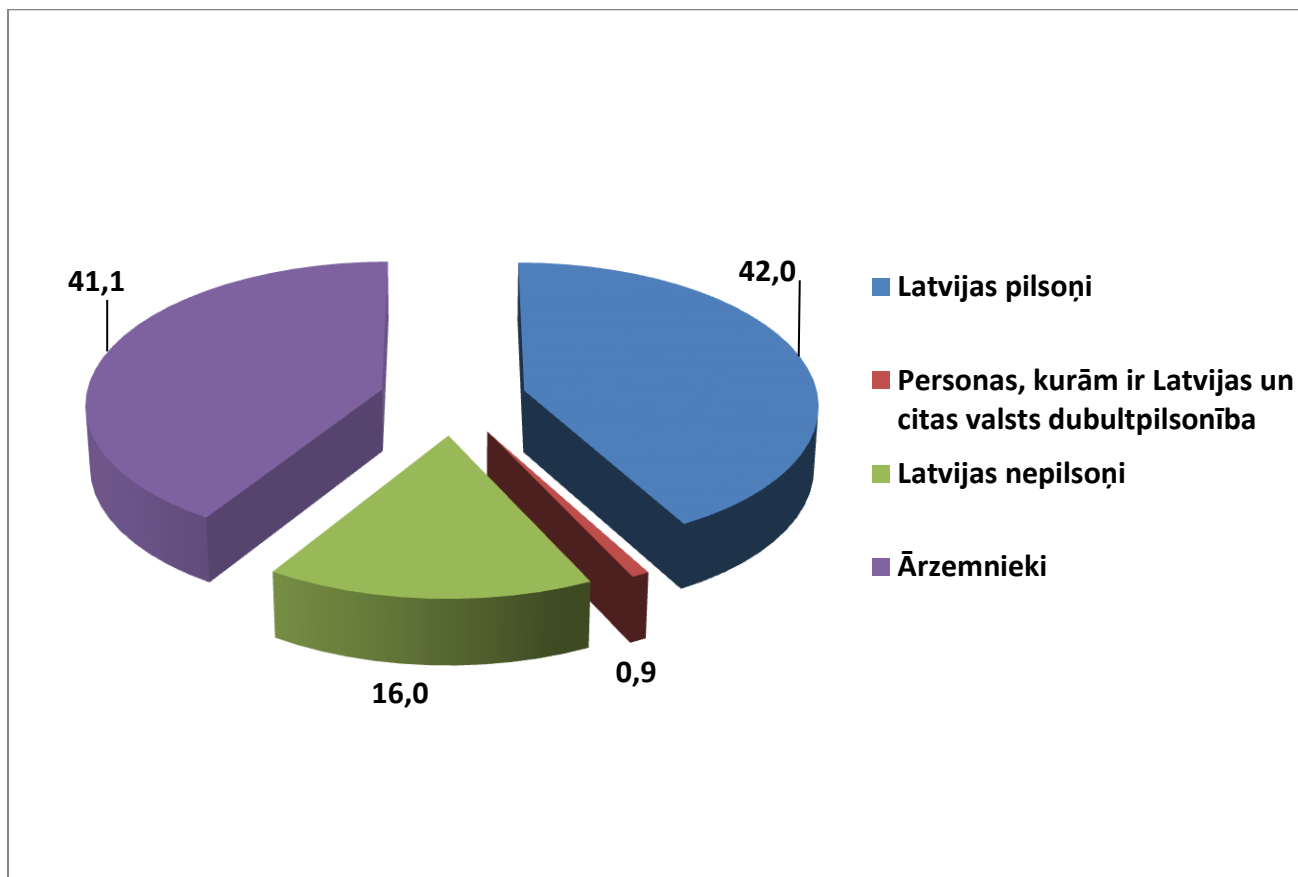
Bāze: VVPP reģistrēto pretendentu skaits, n=5566

## VVPP pretendentu sadalījums pēc pārbaudes kārtības mērķa 2018. gadā



Bāze: VVPP pretendenti „Profesionālo un amata pienākumu veikšanai”, n=4011; VVPP pretendenti „Pastāvīgās uzturēšanās atļaujas saņemšanai”, n=758; VVPP pretendenti „ES pastāvīgā iedzīvotāja statusa iegūšanai”, n=96

## VVPP 2018. gada pretendenti sadalījumā pēc pilsonības attiecībā pret Latvijas Republiku



Bāze: VVPP pretendenti, n=4865; VVPP pretendenti Latvijas pilsoņi, n=2045; Personas, kurām ir Latvijas un citas valsts dubultpilsonība, n=43; Latvijas nepilsoņi, n=779; Ārzemnieki, n=1998.

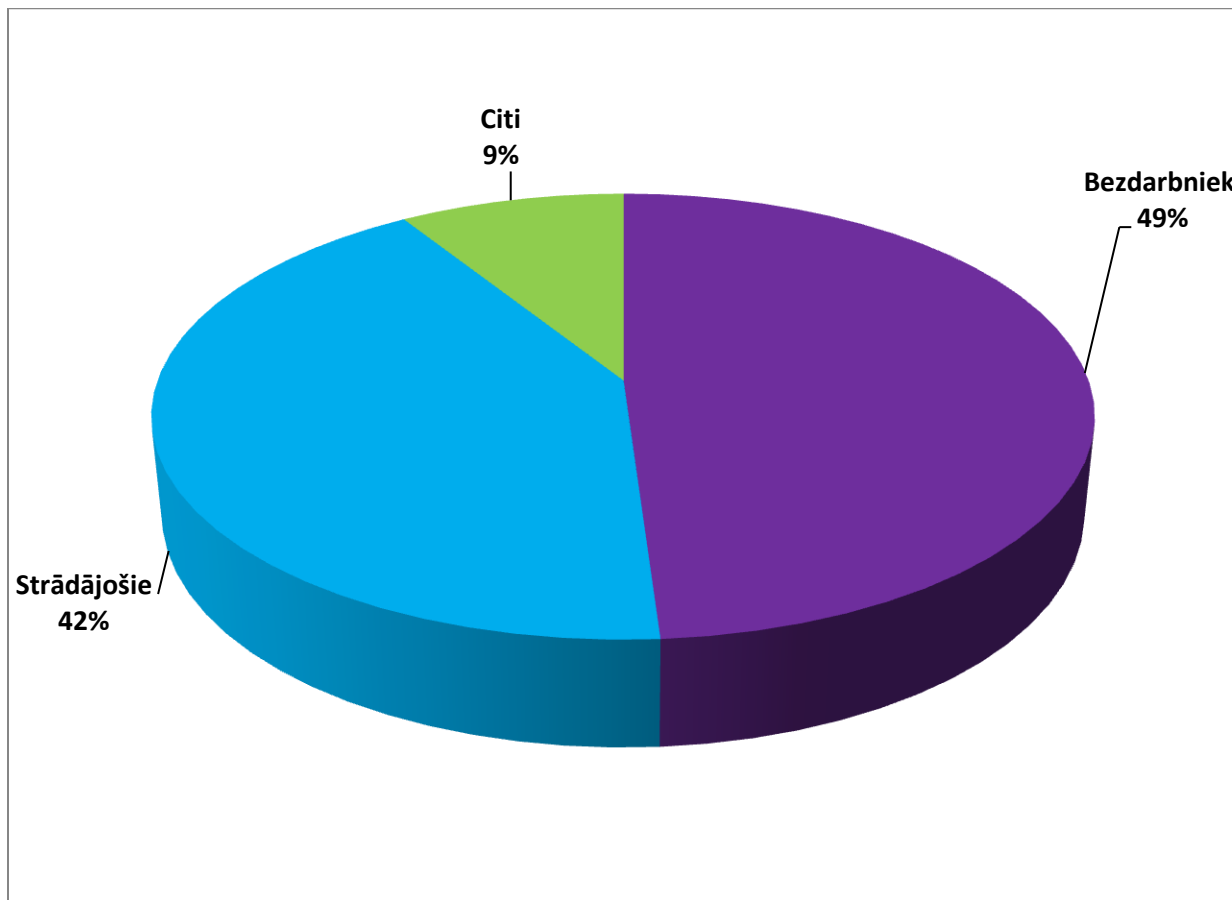
## VVPP 2018. gada pretendenti sadalījumā pēc valstiskās piederības

(valstis, kuru VVPP pretendentu skaits ir vienāds vai lielāks par 9)

Nr.p.k.	Valsts	Skaits
1.	Krievija	864
2.	Ukraina	278
3.	Baltkrievija	139
4.	Ķīna	99
5.	ASV	76
6.	Kazahstāna	42
7.	Lietuva	36
8.	Azerbaidžāna	30
9.	Uzbekistāna	27
10.	Austrālija	24
11.	Indija	21
12.	Turcija	20
13.	Armēnija	13
14.	Gruzija	13
15.	Vācija	13
16.	Ēģipte	11
17.	Moldova	10
18.	Vjetnama	9
Kopā: 88 valstis		

Bāze: VVPP pretendenti ārvalstnieki, n=1998

## VVPP pretendentu sadalījums pēc nodarbinātības 2018. gadā

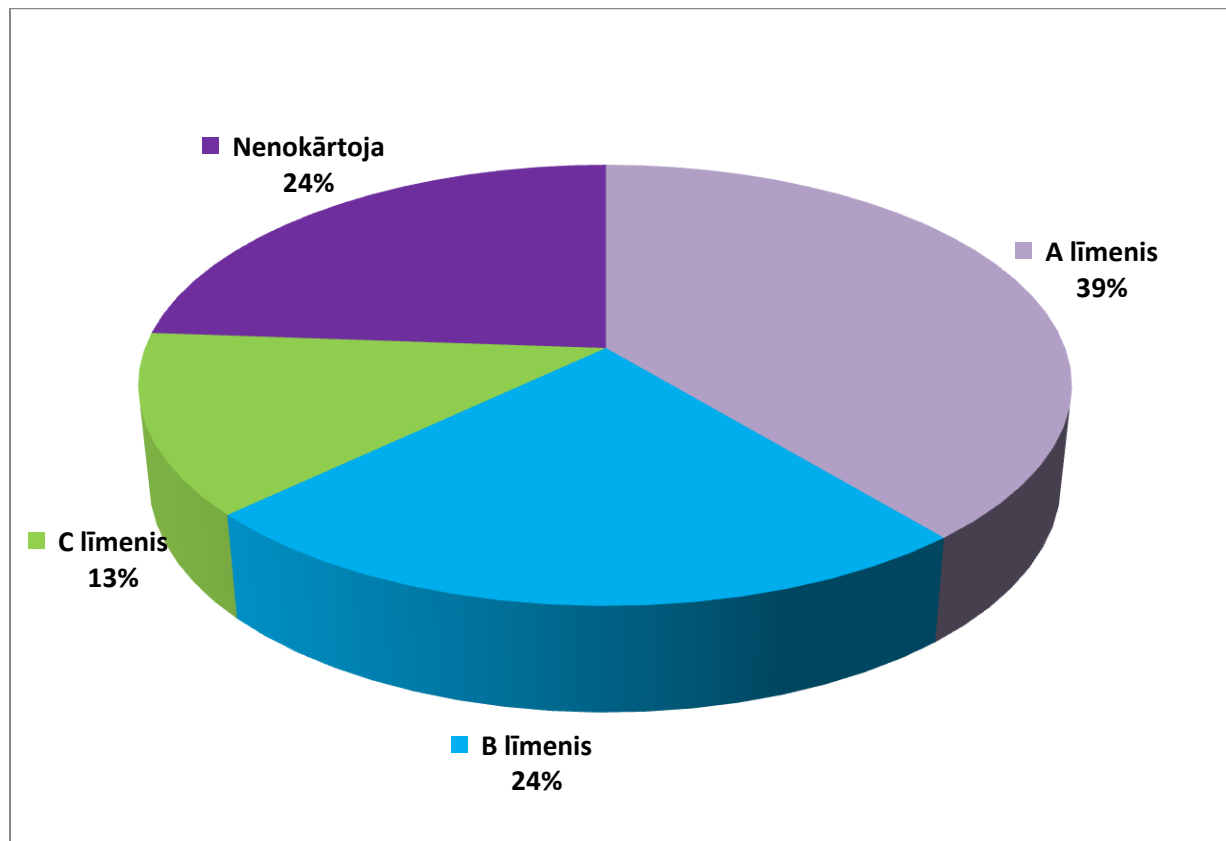


Bāze: VVPP pretendenti „Strādājošie”, n=2046; VVPP pretendenti „Bezdarbnieki”, n=2381;  
VVPP pretendenti „Citi”, n=438

\* Valsts valodas prasmes pārbaudes pretendentu grupā „Citi” iekļauti skolēni, studenti, pensionāri, personas bērna kopšanas atvaļinājumā, ieslodzītie u. c. grupas.



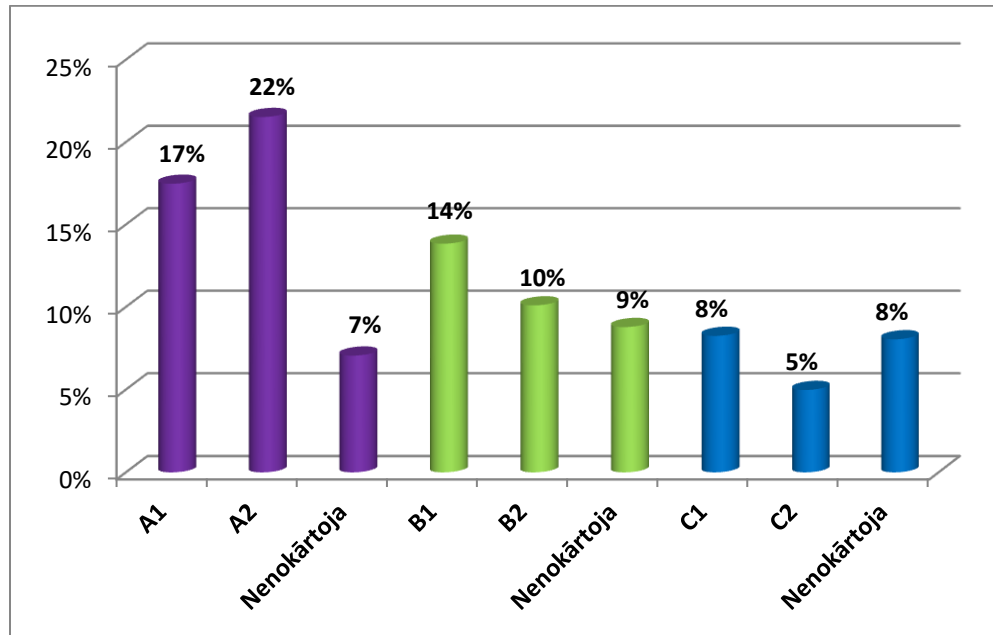
### VVPP pretendenti procentuālajā sadalījumā pa valodas prasmes līmeņiem 2018. gadā



Pamata (A) līmeni nokārtojušo skaits	Vidējo (B) līmeni nokārtojušo skaits	Augstāko (C) līmeni nokārtojušo skaits	Pārbaudi nenokārtojušo skaits
1897	1164	643	1161

Bāze: VVPP pretendenti, n=4865

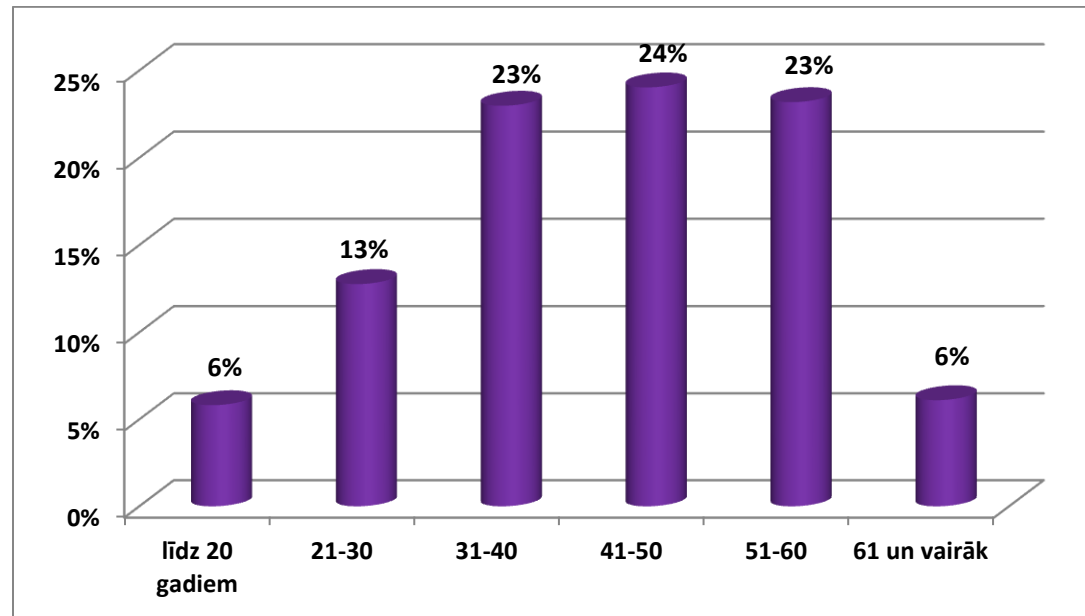
**VVPP nokārtojušo pretendentu skaita sadalījums  
pa valodas līmeņiem un pakāpēm 2018. gadā**  
(% no kopskaita)



Pamata līmeņa 1.pakāpe (A1)	Pamata līmeņa 2.pakāpe (A2)	Nenokārtoja	Vidējā līmeņa 1.pakāpe (B1)	Vidējā līmeņa 2.pakāpe (B2)	Nenokārtoja	Augstākā līmeņa 1.pakāpe (C1)	Augstākā līmeņa 2.pakāpe (C2)	Nenokārtoja
850	1047	343	673	491	427	401	242	392

Bāze: VVPP pretendenti, n=4865

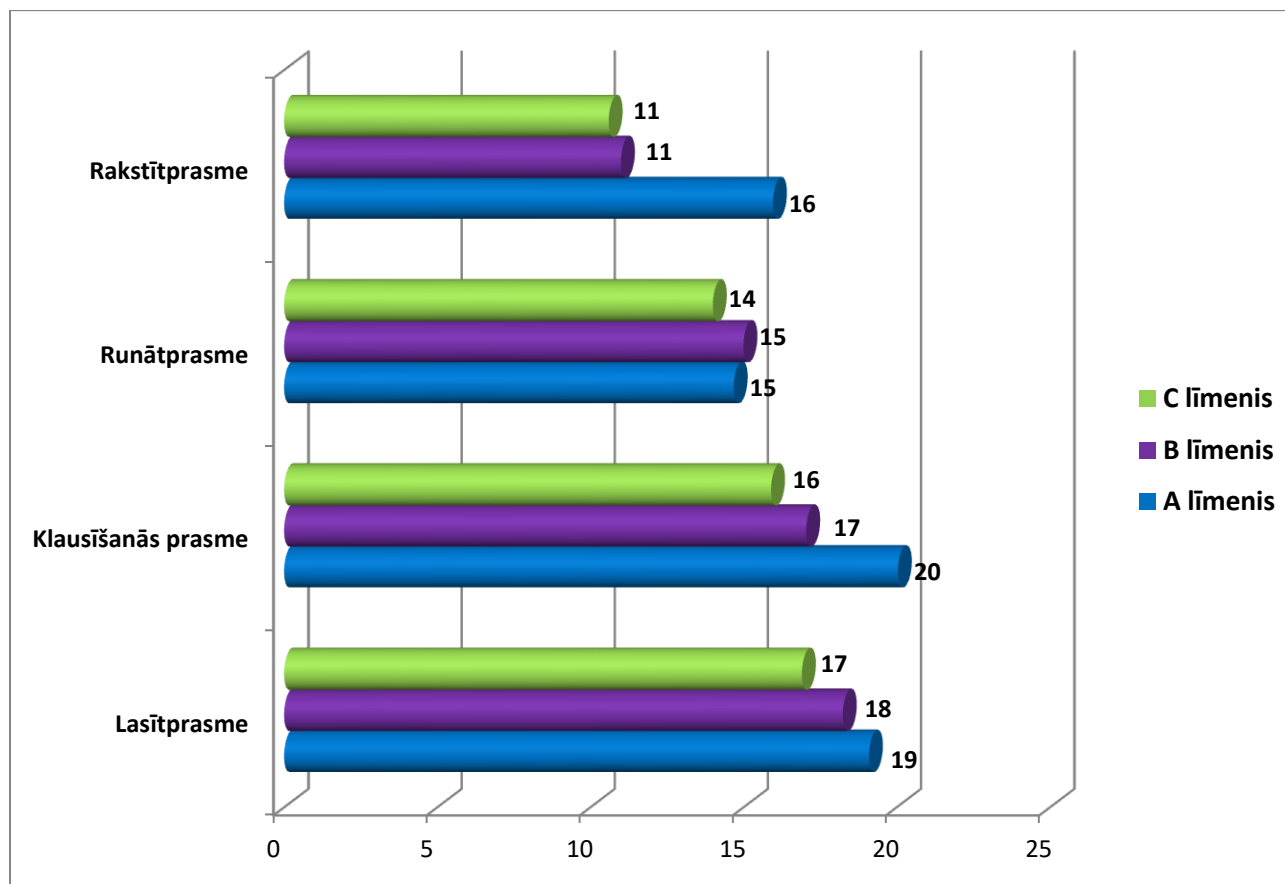
## VVPP pretendenti sadalījumā pa vecuma posmiem 2018. gadā



Bāze: VVPP pretendenti, n=4865

Vecuma posmi	Skaitis
līdz 20 gadiem	283
21-30	621
31-40	1118
41-50	1169
51-60	1128
61 un vairāk	297
Vecums nav nosakāms	249
<b>Kopā:</b>	<b>4865</b>

**VVPP pretendentu rezultātu vidējie rādītāji punktos katrā valodiskajā darbībā 2018. gadā**  
(Maksimālais punktu skaits katrā prasmē – 25 punkti)



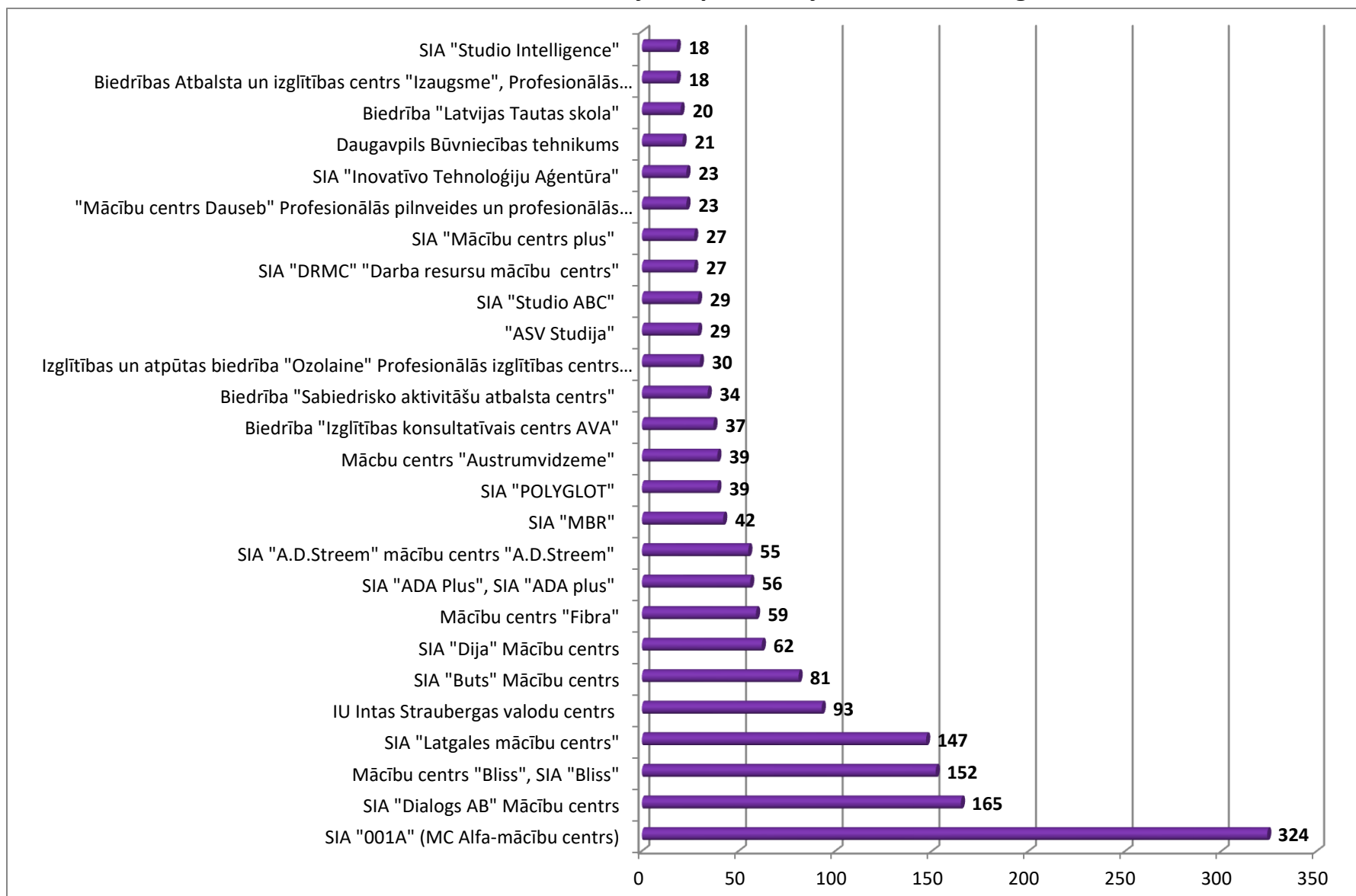
Bāze: VVPP pretendenti, n=4865

**Populārākās profesijas/nodarbošanās katrā valsts valodas prasmes līmenī  
2018. gadā**

<b>Nr.p.k.</b>	<b>A līmenis</b>	<b>B līmenis</b>	<b>C līmenis</b>
1.	skolēns	pārdevējs	pārdevējs
2.	inženieris	skolēns	skolotājs
3.	skolotājs	automobiļa vadītājs	grāmatvedis
4.	automobiļa vadītājs	pavārs	students
5.	pavārs	grāmatvedis	skolēns
6.	ekonomists	inženieris	pavārs
7.	pārdevējs	šuvējs	pirmsskolas skolotāja palīgs
8.	celtnieks	students	menedžeris
9.	mājsaimnieks	celtnieks	inženieris
10.	menedžeris	mājsaimnieks	vadītājs
11.	šuvējs	apkopējs	kasieris
12.	students	skolotājs	apkopējs
13.	grāmatvedis	menedžeris	ekonomists
14.	programmētājs	ekonomists	mājsaimnieks
15.	apkopējs	apsargs	jurists
16.	dizainers	strādnieks	loģistikas speciālists

Bāze: VVPP pretendenti, n=4865, A līmenī n=2240, B līmenī n=1591, C līmenī n=1034

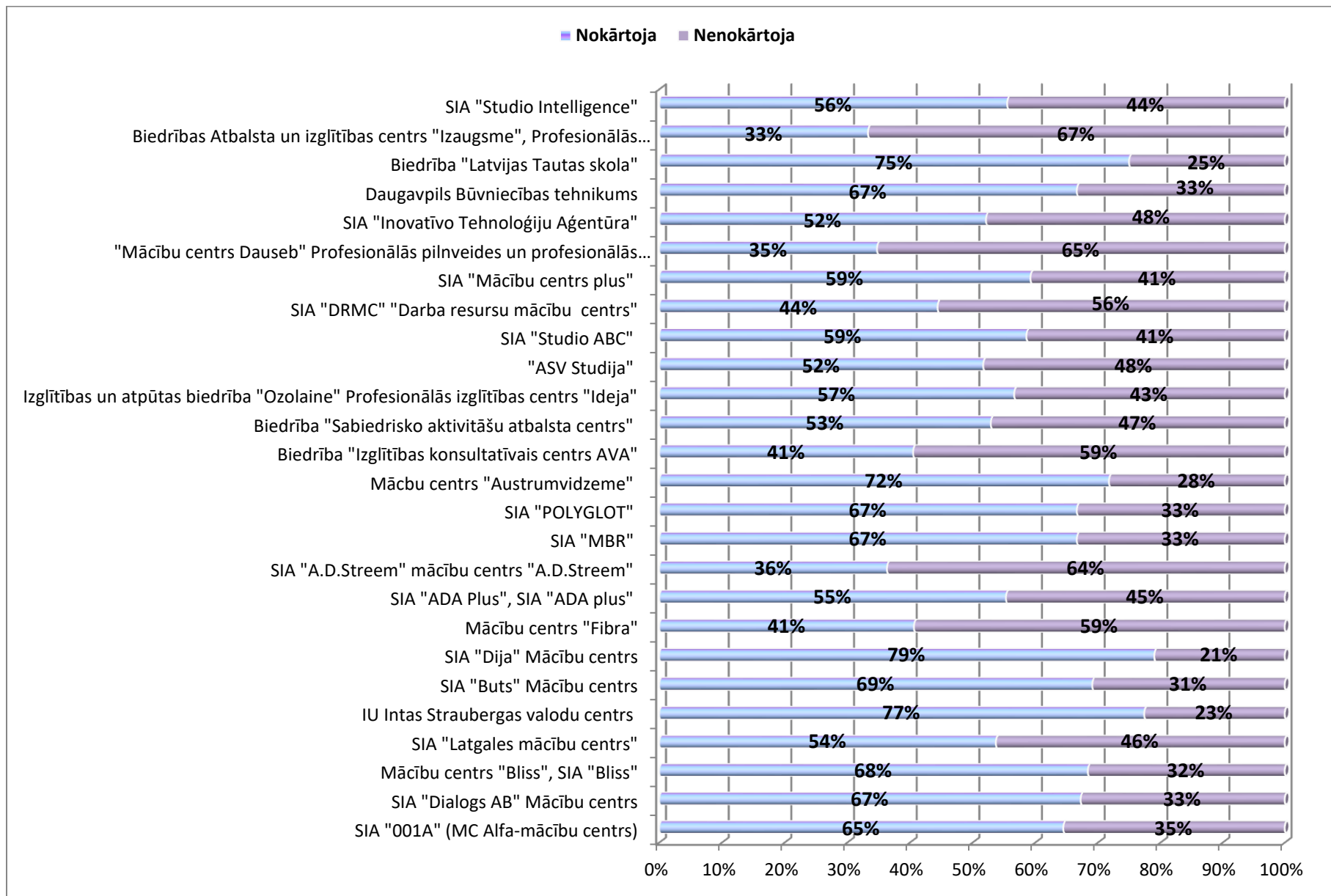
## NVA mācību centru sadalījums pēc kārtojušo skaita 2018. gadā



Bāze: VVPP pretendenti („Mācību centri, kuros valodas apguvēju skaits  $\geq 18$ ”), n=1650

Kopā: 46 mācību centri, kuros pretendenti valsts valodu apguvuši ar Nodarbinātības valsts aģentūras (NVA) kuponiem, n=1876

## NVA mācību centru īpatsvars sadalījumā pēc VVPP rezultātiem 2018. gadā (%)



Bāze: VVPP pretendenti („Mācību centri, kuros valodas apguvēju skaits  $\geq 18$ ”), n=1650