



***Statistisks pārskats
par valsts valodas prasmes pārbaudēm
diasporā (2015–2021)***

1. Valsts valodas prasmes pārbaudes (VVPP) pretendentu skaits diasporā.....	2
2. VVPP diasporas pretendentu sadalījums pēc dzimuma	3
3. VVPP diasporas pretendentu sadalījums pēc vecuma	4
4. VVPP diasporas pretendentu sadalījums pēc nodarbošanās	5
5. VVPP diasporas pretendentu rezultātu sadalījums pēc pārbaudes rezultātiem.....	6
6. VVPP diasporas pretendentu rezultātu vidējie rādītāji katrā valodiskajā darbībā.....	8

1. Valsts valodas prasmes pārbaudes (VVPP) pretendentu skaits diasporā

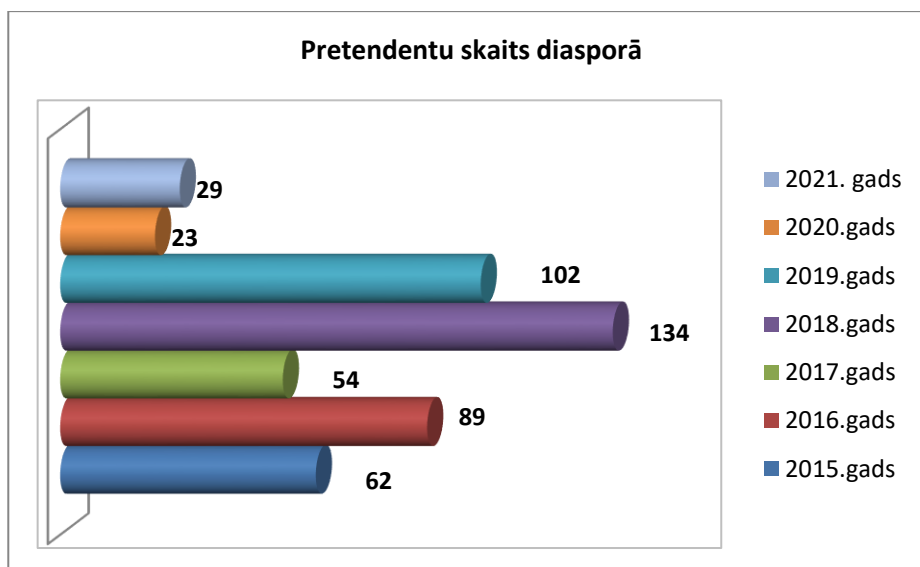


DIAGRAMMA NR. 1

Valsts valodas prasmes pārbaudes (VVPP) pretendentu skaits diasporā

(Bāze: VVPP pretendenti diasporā 2015–2021, n=493)

TABULA NR. 1

VVPP pretendentu skaits diasporā sadalījumā pa valstīm

(Bāze: VVPP pretendenti diasporā 2015–2021, n=493)

VALSTS	2015	2016	2017	2018	2019	2020	2021	KOPĀ
ASV	0	44	25	59	45	0	0	173
Austrālija	0	0	0	45	20	23	0	88
Īrija	25	9	10	0	0	0	24	44
Kanāda	0	0	0	0	3	0	0	3
Krievija	37	36	19	30	19	0	0	141
Vācija	0	0	0	0	0	0	5	5
Zviedrija	0	0	0	0	15	0	0	15
	62	89	54	134	102	23	29	493

2. VVPP diasporas pretendentu sadalījums pēc dzimuma

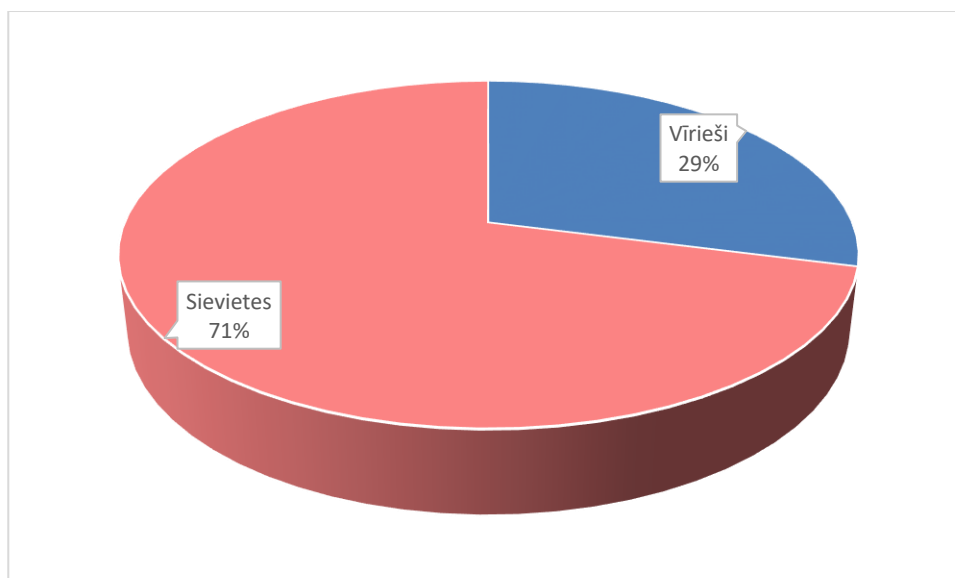


DIAGRAMMA NR. 2

VVPP diasporas pretendentu procentuālais sadalījums pēc dzimuma

(Bāze: VVPP pretendenti diasporā 2015–2021, n=493)

TABULA NR. 2

VVPP diasporas pretendentu sadalījums pēc dzimuma

(Bāze: VVPP pretendenti diasporā 2015–2021, n=493)

Dzimums	2015. g.	2016. g.	2017. g.	2018. g.	2019. g.	2020. g.	2021. g.
Vīrieši	18	32	13	47	39	10	15
Sievietes	44	57	41	87	63	13	14

3. VVPP diasporas pretendentu sadalījums pēc vecuma

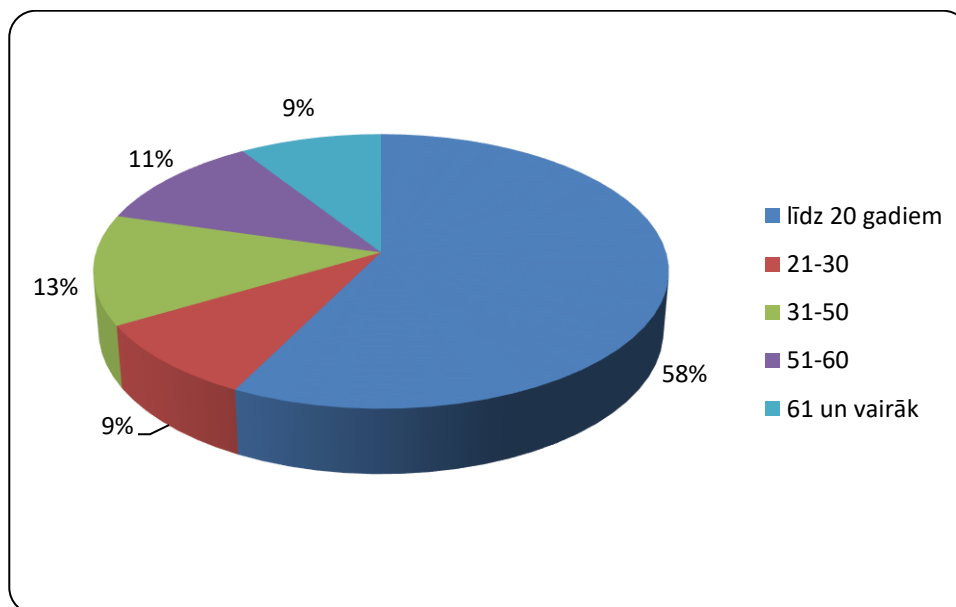


DIAGRAMMA NR. 3

VVPP diasporas pretendentu procentuālais sadalījums pēc vecuma

(Bāze: VVPP pretendenti diasporā 2015–2021, n=493)

TABULA NR. 3

VVPP diasporas pretendentu sadalījums pēc vecuma posmiem

(Bāze: VVPP pretendenti diasporā 2015–2021, n=493)

Vecuma posmi	2015.g.	2016.g.	2017.g.	2018.g.	2019.g.	2020.g.	2021.g.	Kopā
līdz 20 gadiem	28	46	28	73	61	19	28	283
21-30	16	10	4	12	2	0	1	45
31-50	12	22	4	9	16	1	0	64
51-60	4	7	9	22	11	3	0	56
61 un vairāk	2	4	9	18	12	0	0	45
								493

Jaunākajam pretendētam ir 12 gadu, vecākajam – 87 gadi.

4. VVPP diasporas pretendentu sadalījums pēc nodarbošanās

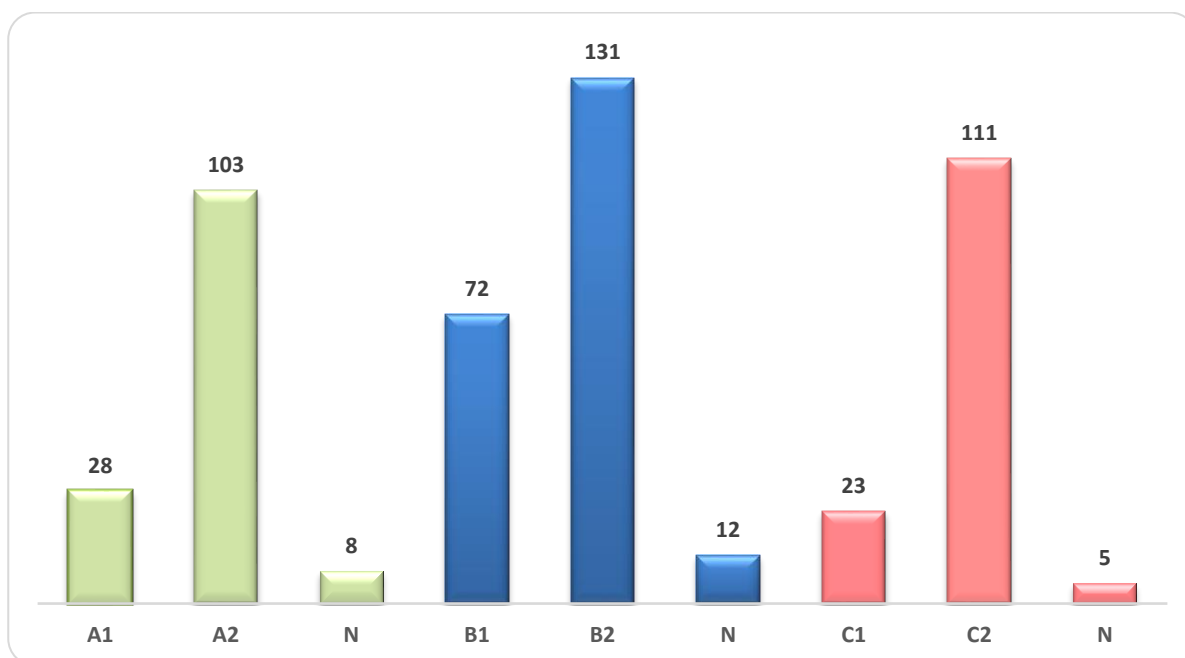
TABULA NR. 4

Nodarbošanās un profesijas, kurās pretendentu skaits ir lielāks par 10

(Bāze: VVPP pretendenti diasporā 2015–2021, n=493)

Profesija	Skaits
skolēns	252
students	27
skolotājs	21
grāmatvedis	17
ekonomists	14
pasniedzējs	13

5. VVPP diasporas pretendentu rezultātu sadalījums pēc pārbaudes rezultātiem



A1 – pamata līmeņa 1. pakāpe

A2 – pamata līmeņa 2. pakāpe

B1 – vidējā līmeņa 1. pakāpe

B2 – vidējā līmeņa 2. pakāpe

C1 – augstākā līmeņa 1. pakāpe

C2 – augstākā līmeņa 2. pakāpe

N - nenokārtoja

DIAGRAMMA NR. 4

VVPP diasporas pretendentu rezultātu procentuāls sadalījums pa valodas prasmes līmeņiem un pakāpēm

(Bāze: VVPP pretendenti diasporā 2015.–2021., n=493)

TABULA NR. 5

VVPP diasporas pretendentu sadalījums pa valodas prasmes pakāpēm 2015.–2021. gadā

(Bāze: VVPP pretendenti diasporā 2015–2021, n=493)

Gads	Pamata (A) līmenis			Vidējais (B) līmenis			Augstākais (C) līmenis			KOPĀ
	A1	A2	N	B1	B2	N	C1	C2	N	
2015.	2	15	2	9	8	0	4	22	0	62
2016.	5	34	0	11	23	7	2	6	1	89
2017.	4	16	1	5	15	1	2	9	1	54
2018.	11	15	5	15	43	2	7	33	3	134
2019.	2	12	0	21	29	2	5	31	0	102
2020.	1	4	0	7	3	0	3	5	0	23
2021.	3	7	0	4	10	0	0	5	0	29
Kopā	28	103	8	72	131	12	23	111	5	

VVPP diasporas pretendentu rezultātu sadalījums pa valstīm un valodas prasmes pakāpēm

(Bāze: VVPP pretendenti diasporā 2015–2021, n=493)

Valsts	A1	A2	N	B1	B2	N	C1	C2	N	Kopā
ASV	8	31	5	22	76	0	4	27	0	173
Austrālija	2	6	0	12	13	0	9	44	2	88
Īrija	5	20	0	8	18	0	3	13	1	68
Kanāda	0	0	0	0	1	0	0	2	0	3
Krievija	13	46	3	28	21	12	5	11	2	141
Vācija	0	0	0	0	1	0	0	4	0	5
Zviedrija	0	0	0	2	1	0	2	10	0	15
Kopā:	28	103	8	72	131	12	23	111	5	493

6. VVPP diasporas pretendentu rezultātu vidējie rādītāji punktos katrā valodiskajā darbībā

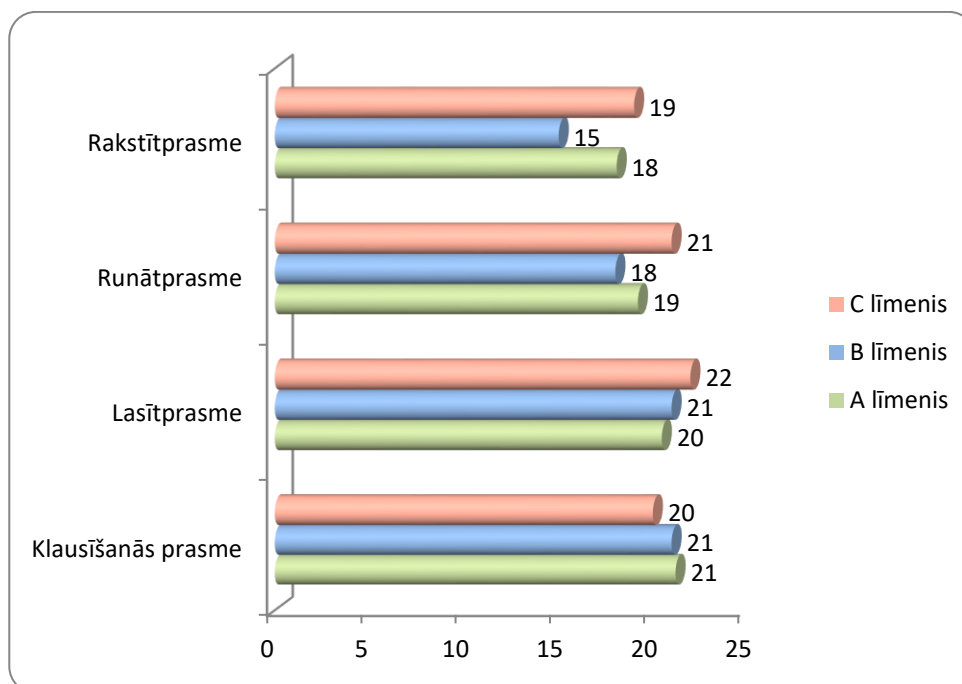


DIAGRAMMA NR. 5

VVPP diasporas pretendentu rezultātu vidējie rādītāji punktos katrā valodiskajā darbībā
(Bāze: VVPP pretendenti diasporā 2015.–2021., n=493)

TABULA NR. 7

VVPP diasporas pretendentu vidējie rādītāji punktos katrā valodiskajā darbībā
(Bāze: VVPP pretendenti diasporā 2015.–2021., n=493)

Valodiskā darbība	A līmenis	B līmenis	C līmenis
Klausīšanās prasme	21	21	20
Lasīprasme	20	21	22
Runātprasme	19	18	21
Rakstīprasme	18	15	19