

ŠŪNU APRAIDE



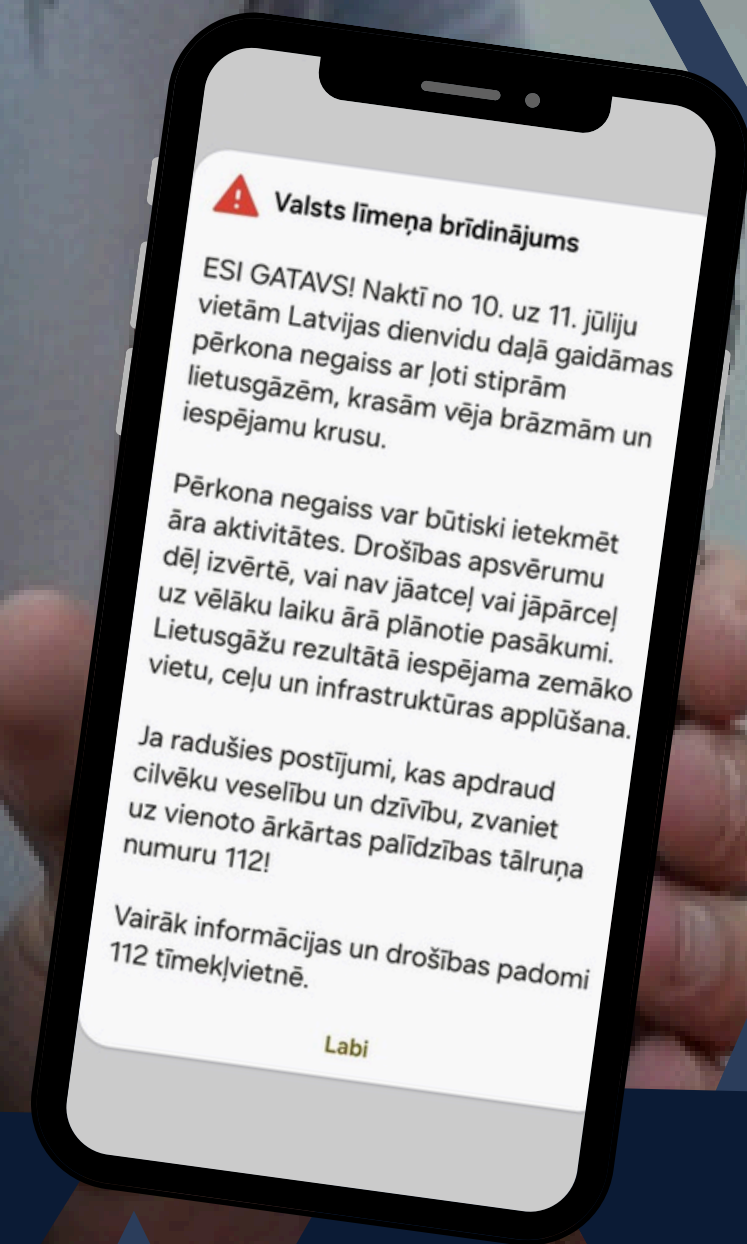
**VALSTS UGUNSDZĒSĪBAS
UN GLĀBŠANAS DIENESTS**

**Prevencijas pārvaldes
Sabiedrības izglītošanas un informēšanas nodaļas
priekšniece Viktorija Gribuste**

ŠŪNU APRAIDE – EFEKTĪVS UN MŪSDIENĪGS RISINĀJUMS SABIEDRĪBAS BRĪDINĀŠANAI DZĪVĪBAI UN VESELĪBAI BĪSTAMĀS SITUĀCIJĀS.

Šūnu apraides paziņojums tiek nosūtīts uz mobilajām ierīcēm, kas atrodas apdraudētajā teritorijā.

- Lai saņemtu šūnu apraides paziņojumu:
 - mobilajai ierīcei jābūt ieslēgtai
 - mobilajā ierīcē ir jābūt instalētiem jaunākajiem operētājsistēmas atjauninājumiem



PADOMS: saņemot šūnu apraides paziņojumu, izlasi visu tekstu un seko tajā sniegtajiem norādījumiem.

Apdomā, kā šie bīstamie apstākļi var ietekmēt tavas ikdienas gaitas un plānus, kādu apdraudējumu tie var radīt tavai veselībai un dzīvībai! Rīkojies tā, lai bīstamie apstākļi tevi pēc iespējas mazāk ietekmētu!

Paziņojuma izsūtīšanu var iniciēt dažādas iestādes un pašvaldības, bet to izplata VUGD.

Paziņojuma teksts informē par apdraudējuma veidu, laiku, iespējamo ietekmi un nepieciešamo rīcību.



Parādās uz ekrāna kopā ar skaņas signālu un vibrāciju.

Paziņojumu var saņemt mobilās ierīces, kuru ražotāja funkcionalitāte atbalsta šūnu apraidi.

- Valsts uzdevumus ir brīdināt iedzīvotājus par apstākļiem, kas var apdraudēt veselību un dzīvību!

PADOMS: neignorē nevienu šūnu apraides brīdinājumu – arī tad, ja apdraudējums sākotnēji šķiet nenozīmīgs.




Sarkanā līmeņa brīdinājums (Presidential Alert)

Būtiski un ārkārtēji valdības paziņojumi: ārkārtas stāvoklis, mobilizācija, komandantstunda u.c.



Oranžā līmeņa brīdinājums (Extreme Alert)

Neprognozējami apdraudējumi, kas prasa tūlītēju rīcību: bīstamu vielu noplūde, spēcīgs sadūmojums, nepieciešama evakuācija u.c.



Dzeltenā līmeņa brīdinājums (Severe alert)

Prognozējami riski, piemēram, visi meteorologu izsludinātie oranžās un sarkanās pakāpes brīdinājumi par ļoti bīstamiem vai ekstremāliem laikapstākļiem. Apdraudējums nav tūlītējs un ir vairāk laika sagatavoties.

JAUNUMS!



DZELTENAIS BRĪDINĀJUMS

(iPhone – Severe Alert)

**iespējams apdraudējums
gaisa telpā**

ESI GATAVS!

Nacionālie bruņotie spēki informē, ka ir

**iespējams apdraudējums
Latvijas gaisa telpā.**

Papildu rīcība šobrīd **NAV** nepieciešama.
Ja situācija mainīsies, saņemi šūnu
apraides paziņojumu par nepieciešamo
rīcību.

ORANŽAIS BRĪDINĀJUMS

(iPhone – Extreme Alert)

**apdraudējums
gaisa telpā**

RĪKOJIES!

Nacionālie bruņotie spēki informē –

**Latvijas gaisa telpā ir
apdraudējums.**

Dodies telpās, ievēro divu sienu principu!
Seko oficiālajiem paziņojumiem. Ja
pamani zemu lidojošu vai aizdomīgu
objektu, netuvojies tam un zvani 112!

Par apdraudējuma beigām informēsim.



- **Zinošs, tātad pasargāts! Šūnu apraide ļauj ikvienam apdraudētajā teritorijā būt informētam un ziņošam!**

Šūnu apraide ir ātrākais veids, kā vienlaikus brīdināt visas mobilās ierīces apdraudētajā teritorijā. Paziņojumu var saņemt arī viesabonēšanā vai ja tajā nav ievietota SIM karte.

- **Šūnu apraides paziņojums var brīdināt par prognozējamu apdraudējumu, kas iestāsies tikai pēc stundas un vietām apziņotajā teritorijā, un tādiem apdraudējumiem, kas ir tūlītēji vai jau iestājušies un prasa nekavējošu rīcību!**

PADOMS: lai mazinātu satraukumu, ko rada saņemts šūnu apraides paziņojums, iepriekš jāpārrunā ar ģimeni/pasākuma dalībniekiem, īpaši ar bērniem un senioriem, ko nozīmē šūnu apraides paziņojums un kā rīkoties to saņemot.



Apdraudējuma gadījumā iedzīvotājus brīdina ŠŪNU APRAIDE

**ŠŪNU APRAIDE -
brīdina iedzīvotājus
apdraudētajā teritorijā
par apdraudējumu**



**Saņemot šūnu
apraides
paziņojumu:**

Izlasi VISU
paziņojumu līdz
galam.




Rīkojies atbilstoši
norādījumiem.



Papildinformāciju
meklē atbildīgās
iestādes
komunikācijas
kanālos.

**112.lv un LIETOTNE
“112 LATVIJA” - neveic
iedzīvotāju
brīdināšanas funkciju**



Paziņojumā uzzināsi:

- ✓ iestādi, kas informē par apdraudējumu;
- ✓ kāds ir apdraudējums;
- ✓ kā jārikojas.

- ✓ Atspoguļo TIKAI šūnu apraides paziņojumu, kamēr tas ir aktīvs un nesniedz papildu informāciju.
- ✓ Sniedz drošības padomus par rīcību dažādos apdraudējumos.

 **Drošības padomi par rīcību apdraudējumos: 112.lv | lietotne “112 Latvija”**

IETEIKUMI RĪCĪBAI APDRAUDĒJUMOS!

112 Zvani Par 112 ▾ Zvanīt 112 ▾ Rīcība apdraudējuma gadījumā Jaunumi ▾ Zināšanu bāze ▾ Lietotne "112 Latvija"

Sākums > Zināšanu bāze > Drošības padomi

Drošības padomi

Ugunsdrošības padomi

Ieteikumi ugunsdrošības nodrošināšanai mājoklī, darba vietā un izglītības iestādēs, kā arī ieteikumi drošai elektroierīču ekspluatācijai

Veselība

Dažādu veselības problēmu apraksti, to biežākie cēloņi, kā arī informācija preventīvai sevis pasargāšanai

Ceļu satiksme

Informācija par eZvanu, drošību uz ceļa un transportlīdzekļi, par ugunsdzēsības aparātu automašīnā, kā arī ieteikumi - kā izvairīties no sadursmes ar savvaļas dzīvnieku

Kā rīkoties gaisa apdraudējuma gadījumā?

[Atskaņot tekstu](#)


Reaģējot uz pēdējā laika aktivitātēm Latvijas gaisa telpā un tās tuvumā, atgādinām, kā rīkoties gaisa apdraudējuma gadījumā.


Kā rīkoties, kad saņem paziņojumu par iespējamu gaisa apdraudējumu?


Ja neatrodies apdraudētajā teritorijā:


- seko līdzi atbildīgo dienestu norādījumiem par turpmāko rīcību;
- sazinies ar draugiem un radiem, paziņām, kuri atrodas apdraudētajā teritorijā, un pārliecinies, ka viņi ir informēti par apdraudējumu.


15:22



112


SMS 112

 Drošības padomi >

 Aktualitātes >

 Patvertnes >

Sākums  Profils

IETEIKUMI RĪCĪBAI APDRAUDĒJUMOS!


Krīzes vadības centrs izstrādājis un publicējis vadlīnijas

<https://www.mk.gov.lv/lv/krizes-vadibas-centrs>

 Rīcības vadlīnijas agrīnās brīdināšanas paziņojuma (šūnu apraides) laikā valsts pārvaldes un pašvaldību institūcijām, pamatpakal  

 Rīcības matrica gaisa telpas apdraudējuma gadījumā  

3. IZGLĪTĪBAS IESTĀDES (SKOLAS UN BĒRNUDĀRZI)			
SKOLAS (PAMATSKOLA, VIDUSSKOLA, PROFESIONĀLĀ SKOLA)	<ul style="list-style-type: none">• Aktualizēti CA plāni un evakuācijas plāni• Rīcības algoritmi izstrādāti• Drošo zonu kartēšana• Veikta personāla apmācības• Izveidotas saziņas grupas (aktualizēti vecāku kontakti)• Bērnudārzos - dežūrgrupas noteiktas• Skolās - e-klase resursa pielāgošana apziņošanai	<ul style="list-style-type: none">• Izglītības iestādes vadītājs ir atbildīgs par izglītojamo drošību• Personālsastāvs strādā atbilstoši rīcības algoritmiem• Izglītojamie informēti• Drošo pārvietošanās ceļu un drošo zonu pārbaude	<ul style="list-style-type: none">• Brīdinājums ārpus mācību laika: var pieņemt lēmumu par attālinātajām mācībām• Mācību procesu iekštelpās drošās telpās var turpināt• Mācību procesu ārtelpās vai nedrošās telpās pārtraukt• Izglītības iestādes vadītājs nodrošina izglītojamo drošību• Personāls, izglītojamie un apmeklētāji — dodas uz drošajām telpām• Bērnudārzos – aktivizējas dežūrgrupas• Veikta vecāku informēšana
INTEREŠU PULCIŅI			
BĒRNUDĀRZI (PIRMSSKOLA)			
AUGSTSKOLA			



Paldies!

