

DROŠĪBA NOMETNĒ



VALSTS UGUNSDZĒSĪBAS
UN GLĀBŠANAS DIENESTS

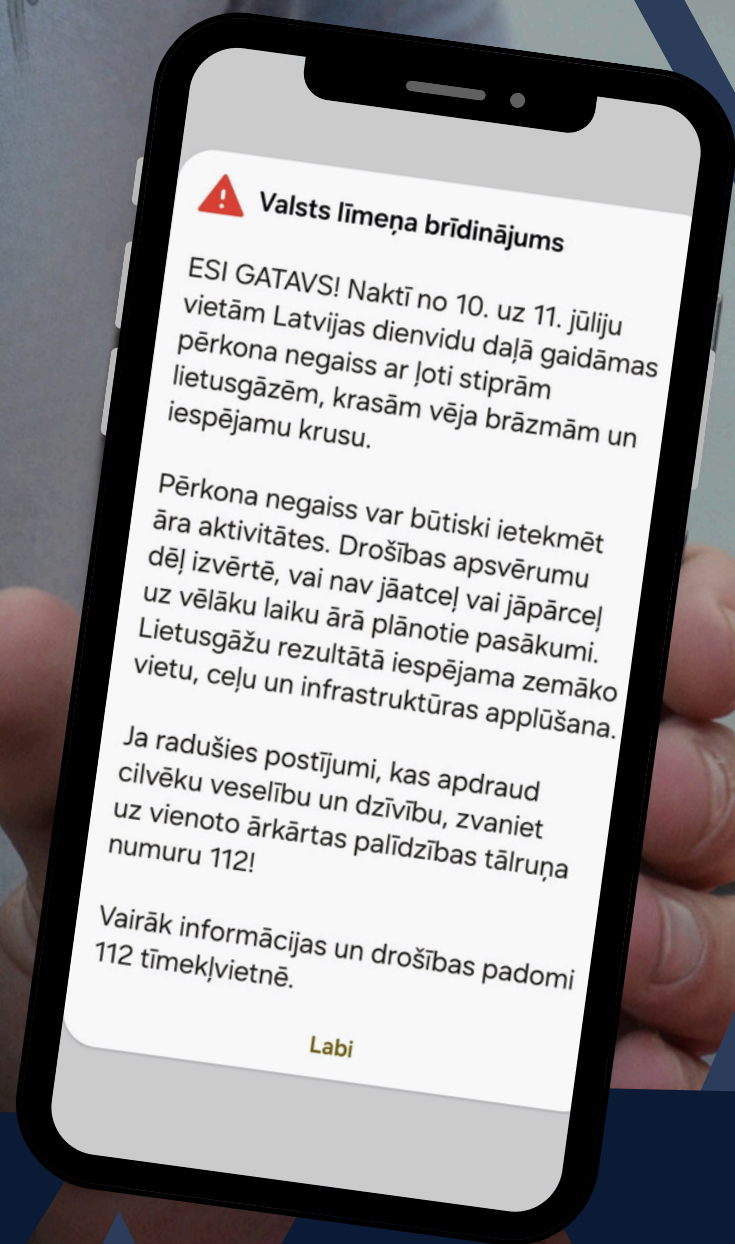

priekšnieka vietnieks Ivars Nakurts

1. DROŠĪBA NOMETNĒ SĀKAS VĒL PIRMS BĒRNU IERAŠANĀS

- savlaicīga plānošana
- vietas izvērtēšana
- skaidrs rīcības plāns

Ieteicams:

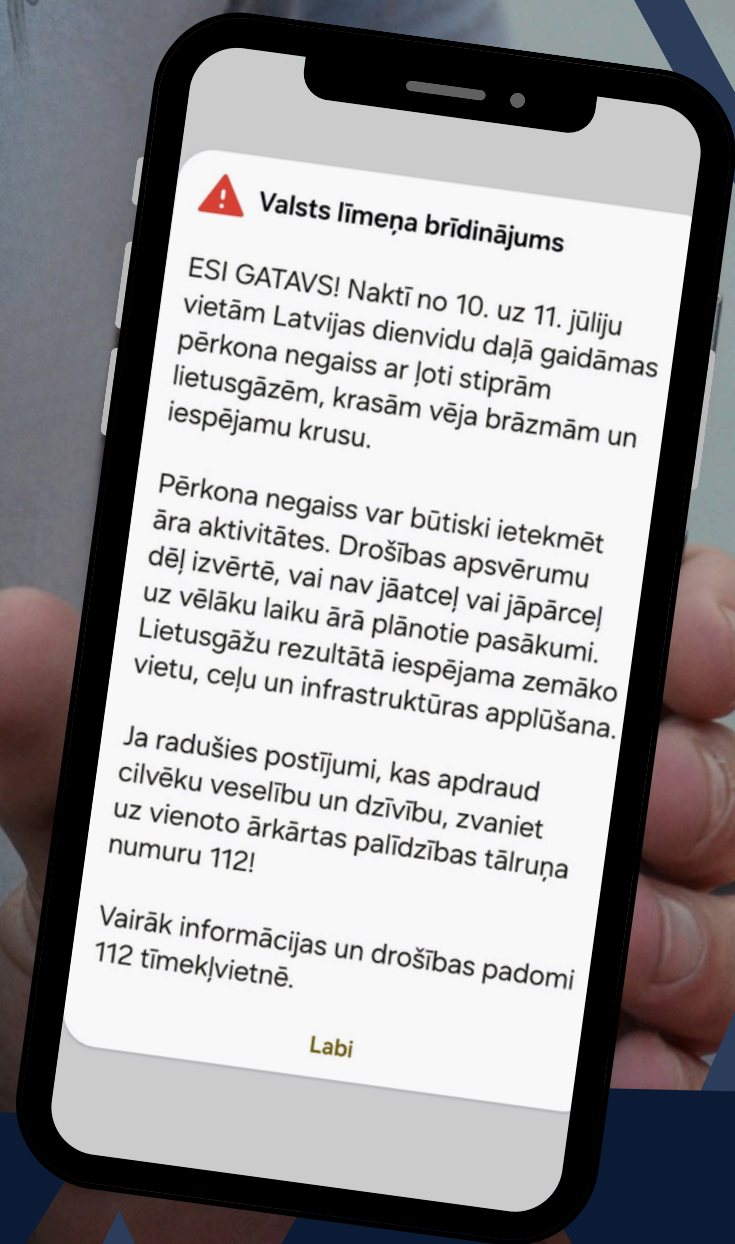

- pārskatīt nometnes norises plānu, visas paredzētās aktivitāšu vietas. Jāizvērtē, vai konkrētajā vietā ir iespējams droši patverties apdraudējuma gadījumā.
- iepazīties ar aktuālajiem ieteikumiem un vadlīnijām, saprast, kā tās praktiski īstenot tieši konkrētajā nometnes vietā.



2. DROŠĀS VIETAS IR JĀZINA IEPRIEKŠ, NEVIS JĀMEKLĒ APDRAUDĒJUMA BRĪDĪ

Pirms nometnes sākuma nepieciešams izstaigāt nometnes telpas un teritoriju, lai apzinātu drošās vietas, kur bērni un personāls var patverties.

- Telpās priekšroka dodama vietām, kur nav logu un kur apkārt ir sienas.
- Ja nometnē paredzētas āra aktivitātes, jāapzina zemākas vietas, ieplakas, grāvji vai citas vietas, kas noteiktos apdraudējuma gadījumos var būt drošākas nekā atrašanās atklātā teritorijā.
- ŠĪS VIETAS VĒLAMS SKAIDRI MARKĒT!



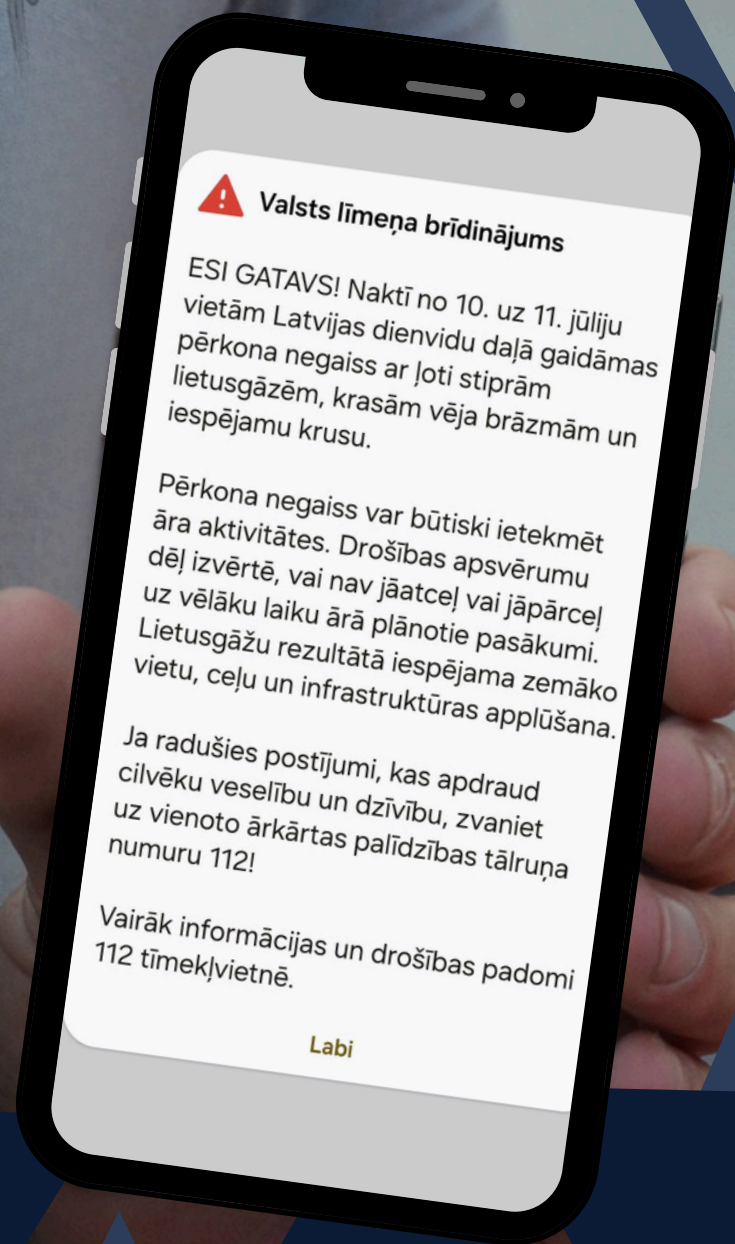

3. RĪCĪBAS ALGORITMAM JĀBŪT SKAIDRAM VISIEM PIEAUGUŠAJIEM

Nometnes personālam jau iepriekš jāvienojas, kā tiks pieņemti lēmumi un kā notiks saziņa apdraudējuma gadījumā.

Nometnes personālam jāpārlicinās, ka viņu viedtālruņos ir iespējota visu šūnu apraides paziņojumu saņemšana:

“Drošība un ārkārtas situācijas”/“Bezvadu brīdinājumi”, lai gan dažādos telefonu modeļos nosaukumi var atšķirties.

Svarīgi arī veikt programmatūras atjauninājumus, ja tālrunis tos pieprasa, jo tas var ietekmēt brīdinājumu saņemšanu.

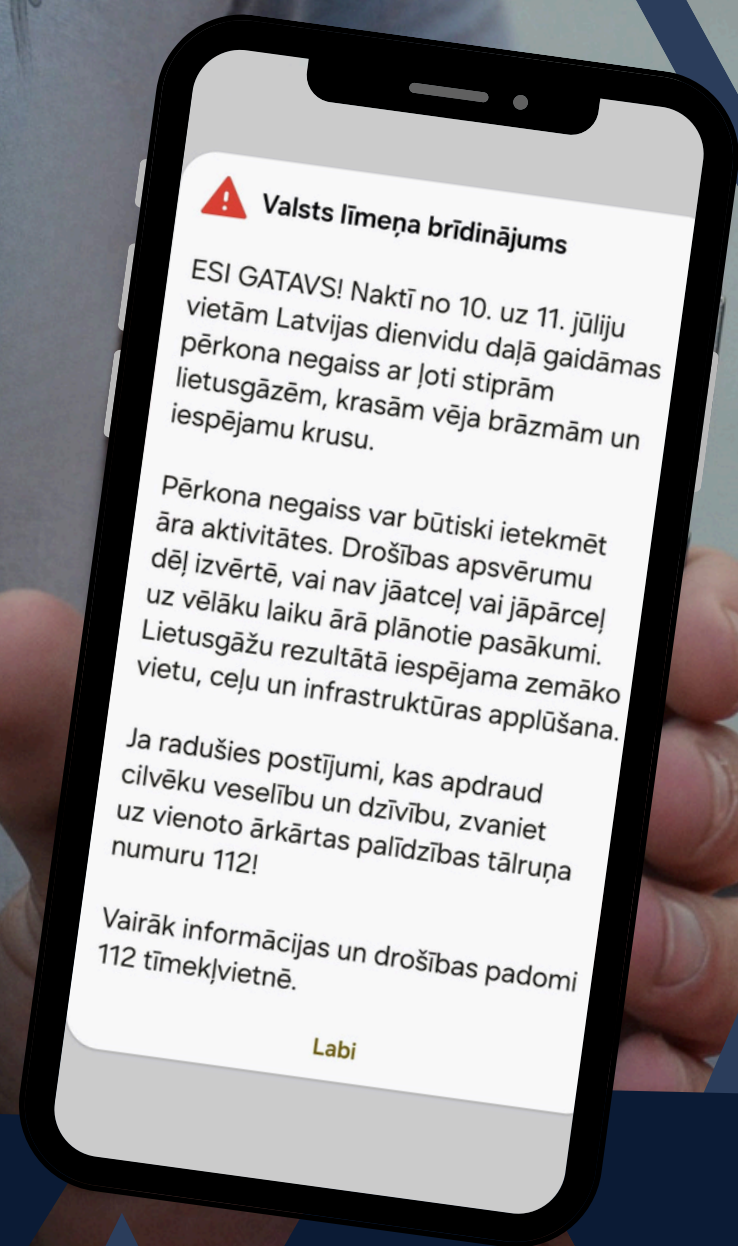



7. APDRAUDĒJUMA LAIKĀ VECĀKIEM JĀDOD ĪSA UN NOMIERINOŠA INFORMĀCIJA

- Pirms nometnes jāizstrādā skaidrs algoritms, kā vecāki tiks informēti apdraudējuma gadījumā.
- Vecākiem jau iepriekš jāzina, kāda būs nometnes rīcība, kur bērni tiks nogādāti, kā tiks nodrošināta viņu uzraudzība un pa kādiem kanāliem vecāki saņems informāciju.

Apdraudējuma laikā, kad bērni ir drošībā, vecākiem pēc iespējas ātrāk jāsniedz īsa, skaidra un nomierinoša informācija.

Galvenais vēstījums: bērni atrodas drošā vietā, nometnes personāls rīkojas atbilstoši plānam, papildu informācija sekos, tiklīdz tas būs iespējams.



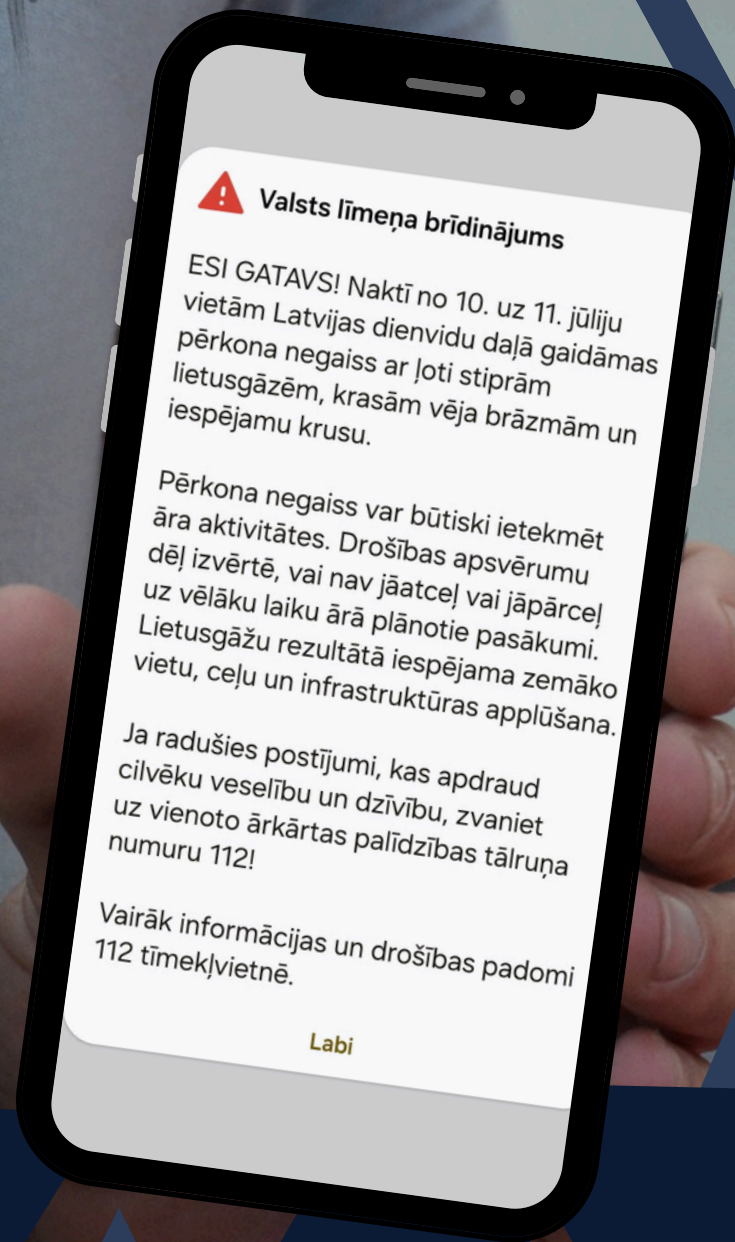

5. AR BĒRNIEM PAR DROŠĪBU JĀRUNĀ MIERĪGI UN PRAKTISKI

Nometnes sākumā ar bērniem nepieciešams pārrunāt, kā rīkoties ugunsgrēka, cita negadījuma vai gaisa apdraudējuma gadījumā.

Drošības jautājumi jāiekļauj nometnes aktivitātēs — piemēram, kopīgi izstaigājot drošās vietas, organizējot orientēšanās spēli vai kvestu, kura laikā bērni paši atrod drošo vietu.

Apdraudējuma brīdī došanos uz drošo vietu var izspēlēt kā spēli vai nometnes aktivitāti.

ZINĀŠANAS RADA MIERU UN PĀRLIECĪBU!

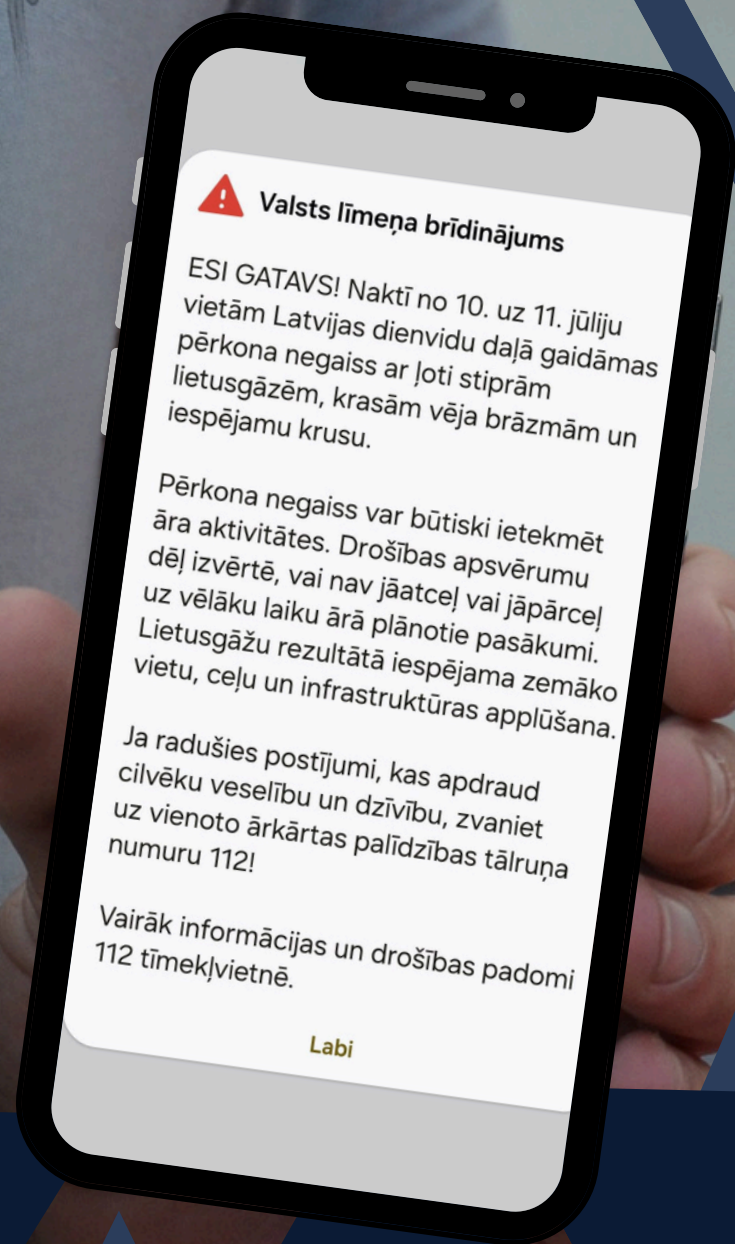



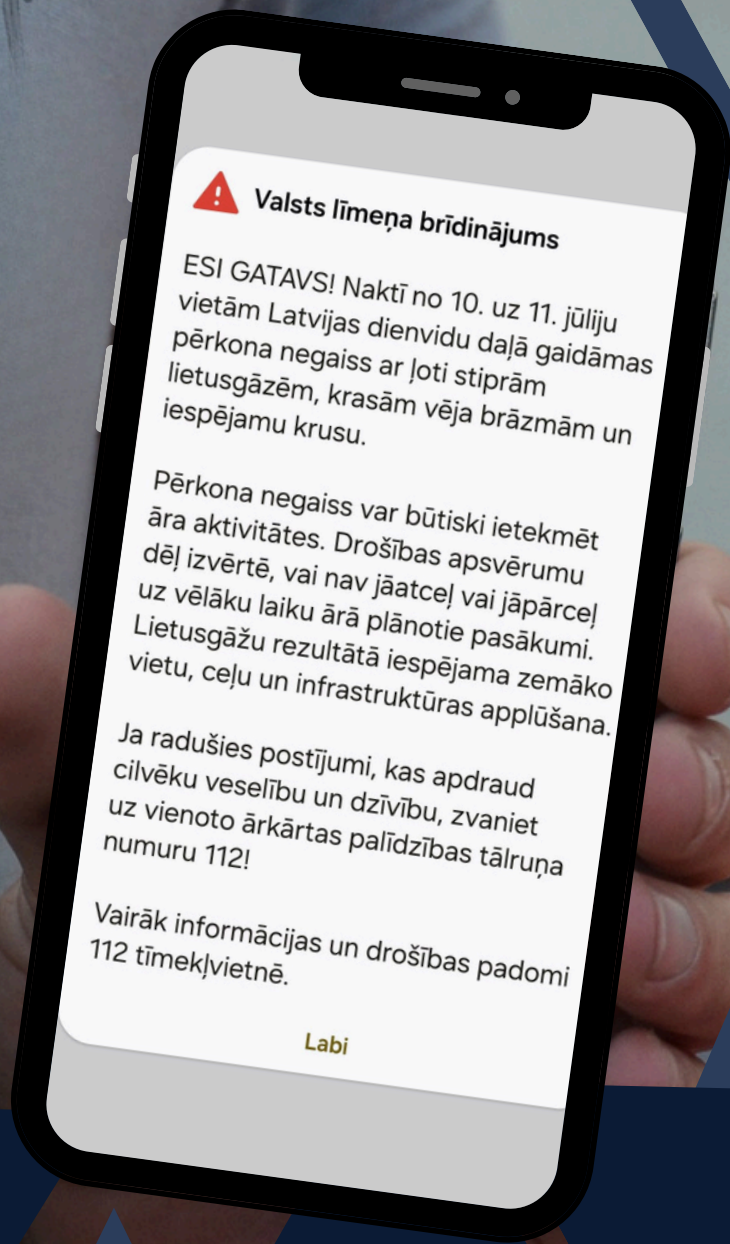

6. PATVERŠANĀS LAIKĀ BĒRNIEM JĀNODROŠINA NODARBES

Apdraudējuma laikā, kad bērniem jāatrodas drošā vietā, ir svarīgi viņus nodarbināt. Iepriekš sagatavotas spēles, sarunas, uzdevumi vai mierīgas aktivitātes palīdz mazināt uztraukumu un novērš paniku.


Šādas aktivitātes ļauj bērniem saglabāt uzmanību uz pedagogu, nevis uz apdraudējumu vai satraucošu informāciju no ārpuses

Kad apdraudējums ir beidzies, ar bērniem vēlams īsi pārrunāt, kas notika, kā viņi jutās un kā visiem izdevās rīkoties.





SAGATAVOŠANĀS, SKAIDRS RĪCĪBAS ALGORITMS, PĀRDOMĀTA KOMUNIKĀCIJA UN BĒRNIEM SAPROTAMA INFORMĒŠANA PALĪDZ PASARGĀT BĒRNUS, ATBALSTA PEDAGOGUS UN DOD VECĀKIEM PĀRLIECĪBU, KA NOMETNE IR GATAVA RĪKOTIES ATBILDĪGI.



Paldies!

